



	CLASIFICACION FUNCIONAL				DIFERENCIA
	ESTIMADO	AMPLIACIONES/ REDUCCIONES	INGRESOS MODIFICADO	DEVENGADO	
GOBIERNO	392,415,108.18	82,243,563.12	474,658,671.30	474,658,671.30	82,243,563.12
JUSTICIA	0.00	278,514.66	278,514.66	278,514.66	278,514.66
DERECHOS HUMANOS	0.00	278,514.66	278,514.66	278,514.66	278,514.66
JUEZ CIVICO	0.00	278,514.66	278,514.66	278,514.66	278,514.66
COORDINACIÓN DE LA POLÍTICA DE GOBIERNO	452,526.74	(192,507.43)	260,019.31	260,019.31	(192,507.43)
PRESIDENCIA / GUBERNATURA	0.00	9,806.70	9,806.70	9,806.70	9,806.70
OFICINA DE LA PRESIDENCIA MUNICIPAL	0.00	9,806.70	9,806.70	9,806.70	9,806.70
POLÍTICA INTERIOR	429,069.14	(251,021.53)	178,047.61	178,047.61	(251,021.53)
DIRECCION DE ATENCION CIUDADANA Y BUEN GOBIERNO	429,069.14	(251,021.53)	178,047.61	178,047.61	(251,021.53)
FUNCIÓN PÚBLICA	23,457.60	48,707.40	72,165.00	72,165.00	48,707.40
OFICINA DE LA CONTRALORIA MUNICIPAL	23,457.60	48,707.40	72,165.00	72,165.00	48,707.40
ASUNTOS FINANCIEROS Y HACENDARIOS	373,844,803.33	87,984,165.31	461,828,968.64	461,828,968.64	87,984,165.31
ASUNTOS HACENDARIOS	373,844,803.33	87,984,165.31	461,828,968.64	461,828,968.64	87,984,165.31
DIRECCION DE PRESUPUESTO	284,587,715.00	60,420,555.49	345,008,270.49	345,008,270.49	60,420,555.49
DIRECCION DE PREDIAL Y CATASTRO	89,257,088.33	20,875,523.12	109,932,611.45	109,932,611.45	20,875,523.12
DIRECCION DE FINANZAS	0.00	6,888,086.70	6,888,086.70	6,888,086.70	6,888,086.70
ASUNTOS DE ORDEN PÚBLICO Y DE SEGURIDAD INTERIOR	12,674,465.37	(4,032,936.86)	8,641,528.51	8,641,528.51	(4,032,936.86)
PROTECCIÓN CIVIL	754,783.50	(283,593.58)	471,189.92	471,189.92	(283,593.58)
DIRECCION DE PROTECCION CIVIL	754,783.50	(283,593.58)	471,189.92	471,189.92	(283,593.58)
SISTEMA NACIONAL DE SEGURIDAD PÚBLICA	11,919,681.87	(3,749,343.28)	8,170,338.59	8,170,338.59	(3,749,343.28)
OFICINA DE LA SECRETARIA DE EJECUTIVA, ADMINISTRATIVA Y DE PROTECCION CIUDADANA	0.00	3,945.02	3,945.02	3,945.02	3,945.02
DIRECCION DE SEGURIDAD PUBLICA	131,040.00	(122,668.86)	8,371.14	8,371.14	(122,668.86)
DIRECCION DE TRANSITO Y VIALIDAD	11,788,641.87	(3,630,619.44)	8,158,022.43	8,158,022.43	(3,630,619.44)
OTROS SERVICIOS GENERALES	5,443,312.74	(1,793,672.56)	3,649,640.18	3,649,640.18	(1,793,672.56)
SERVICIOS REGISTRALES, ADMINISTRATIVOS Y PATRIMONIALES	5,443,312.74	(1,793,672.56)	3,649,640.18	3,649,640.18	(1,793,672.56)
DIRECCION DE ADMINISTRACION	148,281.24	(12,995.92)	135,285.32	135,285.32	(12,995.92)
OFICIALIA DEL REGISTRO CIVIL	5,109,525.00	(1,595,170.14)	3,514,354.86	3,514,354.86	(1,595,170.14)
OFICINA DE LA SECRETARIA DE REGULARIZACION DE TENENCIA DE LA TIERRA	185,506.50	(185,506.50)	0.00	0.00	(185,506.50)
DESARROLLO SOCIAL	64,620,371.48	(23,691,221.27)	40,929,150.21	40,929,150.21	(23,691,221.27)
PROTECCIÓN AMBIENTAL	4,711,776.75	(629,744.76)	4,082,031.99	4,082,031.99	(629,744.76)
ORDENACIÓN DE DESECHOS	2,791,814.75	(288,029.08)	2,503,785.67	2,503,785.67	(288,029.08)
DIRECCION DE SANEAMIENTO Y RECOLECCION DE RESIDUOS	2,791,814.75	(288,029.08)	2,503,785.67	2,503,785.67	(288,029.08)
OTROS DE PROTECCION AMBIENTAL	1,919,962.00	(341,715.68)	1,578,246.32	1,578,246.32	(341,715.68)
DIRECCION DE MEDIO AMBIENTE	1,919,962.00	(341,715.68)	1,578,246.32	1,578,246.32	(341,715.68)
VIVIENDA Y SERVICIOS A LA COMUNIDAD	59,525,615.38	(22,951,479.34)	36,574,136.04	36,574,136.04	(22,951,479.34)
URBANIZACIÓN	25,059,106.43	(11,827,349.77)	13,231,756.66	13,231,756.66	(11,827,349.77)
OFICINA DE LA SECRETARIA DE DESARROLLO SUSTENTABLE	0.00	1,017.00	1,017.00	1,017.00	1,017.00
DIRECCION DE DESARROLLO URBANO	25,059,106.43	(11,844,531.77)	13,214,574.66	13,214,574.66	(11,844,531.77)

CLASIFICACION FUNCIONAL	INGRESOS			RECAUDADO	DIFERENCIA
	ESTIMADO	AMPLIACIONES/ REDUCCIONES	MODIFICADO		
DIRECCION DE OBRAS PUBLICAS	0.00	16,165.00	16,165.00	16,165.00	16,165.00
ALUMBRADO PÚBLICO	27,870,000.00	(6,785,979.94)	21,084,020.06	21,084,020.06	(6,785,979.94)
DIRECCION DE ALUMBRADO PUBLICO	27,870,000.00	(6,785,979.94)	21,084,020.06	21,084,020.06	(6,785,979.94)
SERVICIOS COMUNALES	6,596,508.95	(4,338,149.63)	2,258,359.32	2,258,359.32	(4,338,149.63)
DIRECCION DE SERVICIOS Y MANTENIMIENTO A LA IMAGEN URBANA	6,086,383.27	(3,828,023.95)	2,258,359.32	2,258,359.32	(3,828,023.95)
OFICINA DE LA SECRETARIA DE SERVICIOS PUBLICOS	510,125.68	(510,125.68)	0.00	0.00	(510,125.68)
SALUD	382,979.35	(109,997.17)	272,982.18	272,982.18	(109,997.17)
PRESTACION DE SERVICIOS DE SALUD A LA COMUNIDAD	382,979.35	(109,997.17)	272,982.18	272,982.18	(109,997.17)
DIRECCION DE SALUD PUBLICA	382,979.35	(109,997.17)	272,982.18	272,982.18	(109,997.17)
DESARROLLO ECONOMICO	7,098,869.34	2,621,652.82	9,720,522.16	9,720,522.16	2,621,652.82
ASUNTOS ECONÓMICOS, COMERCIALES Y LABORALES EN GENERAL	7,098,869.34	1,935,575.14	9,034,444.48	9,034,444.48	1,935,575.14
ASUNTOS ECONÓMICOS Y COMERCIALES EN GENERAL	7,098,869.34	1,935,575.14	9,034,444.48	9,034,444.48	1,935,575.14
OFICINA DE LA SECRETARIA DE DESARROLLO ECONOMICO	0.00	1,667,567.28	1,667,567.28	1,667,567.28	1,667,567.28
DIRECCION DE MERCADOS, INDUSTRIA, COMERCIOS Y SERVICIOS	7,098,869.34	268,007.86	7,366,877.20	7,366,877.20	268,007.86
AGROPECUARIA, SILVICULTURA, PESCA Y CAZA	0.00	686,077.68	686,077.68	686,077.68	686,077.68
AGROPECUARIA	0.00	686,077.68	686,077.68	686,077.68	686,077.68
DIRECCION DE DESARROLLO AGROPECUARIO	0.00	686,077.68	686,077.68	686,077.68	686,077.68
TOTAL	494,134,349.00	61,173,994.67	525,308,343.67	525,308,343.67	61,173,994.67




ELABORÓ

TEMIXCO HUGO ENRIQUE CASTILLO MONTERO
ADMINISTRACIÓN 2022-2024 DIRECTOR DE CONTABILIDAD



REVISÓ

L.C. SHEILA PAMELA GOMEZ QUINTANILLA
TESORERA MUNICIPAL
ADMINISTRACIÓN 2022-2024



AUTORIZÓ

C. JUANA OCAMPO DOMINGUEZ
PRESIDENTA MUNICIPAL

000090